



Посібник з експлуатації

protect. teach. love.™

PTY19-16961

Електронна іграшка для котів
Peek-a-Bird™



Ознайомтесь із всім цим посібником перед початком використання

ВАЖЛИВА ІНФОРМАЦІЯ ПРО БЕЗПЕКУ

Пояснення слів та символів, які використовуються в цьому посібнику



Це символ попередження про небезпеку. Він використовується для попередження про потенційну небезпеку травмування. Дотримуйтеся усіх вказівок з техніки безпеки, які слідують за цим символом, щоб уникнути можливої травми або смерті.

ПОПЕРЕДЖЕННЯ

ПОПЕРЕДЖЕННЯ, що використовується разом із символом небезпеки, вказує на небезпечну ситуацію, яка може призвести до травм легкого або середнього ступеня тяжкості.

УВАГА

Попередження **УВАГА**, що використовується без символу небезпеки, вказує на небезпечну ситуацію, яка може призвести до травмування вашого улюбленця.

ПРИМІТКА

ПРИМІТКА використовується для вказівки на небезпечне використання, не пов'язане з травмами.

Тримати подалі від дітей.

- Не призначений як іграшка для дітей.
- Не дозволяйте маленьким дітям використовувати цей виріб для гри з вашим улюбленцем без нагляду дорослих.
- Не використовуйте цей виріб, доки не прочитаєте весь посібник.
- Не використовуйте цей виріб на високих поверхнях, таких як стіл або стійка. Використовуйте тільки на підлозі.
- Цей виріб слід використовувати лише відповідно до інструкцій, наведених у посібнику з експлуатації.
- Домашні тварини повинні перебувати під наглядом дорослих.
- Не використовуйте функцію "Грати цілий день", доки не побачите, як ваш кіт взаємодіє з іграшкою. Використовуйте функцію "Грати цілий день", якщо ви впевнені, що ваш кіт використовує виріб за призначенням.
- Періодично перевіряйте виріб на наявність пошкоджень і негайно викиньте його, якщо він виглядає зношеним або зламаним.
- Не змішуйте старі та нові батареї.
- Не змішуйте стандартні, лужні та акумуляторні батареї.
- Не використовуйте акумуляторні батареї.
- Не намагайтеся заряджати звичайні лужні батареї.
- Розряджені батарейки слід негайно вилучати. Не викидайте батареї разом з побутовими відходами.
- Не допускайте короткого замикання клем живлення.

ПОПЕРЕДЖЕННЯ

УВАГА

ПРИМІТКА

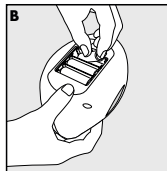
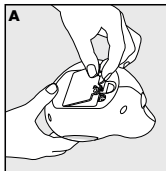
Цей посібник необхідно зберігати і передавати разом з правом власності.

Складання іграшки

Складання не потрібне. Для використання просто встановіть батареї та дотримуйтеся інструкції з експлуатації. Не ставте іграшку на будь-яку іншу поверхню, окрім плоскої, рівної підлоги.

Встановлення батарей

1. Знайдіть кришку батарейного відсіку в нижній частині іграшки (**A**). Відкрутіть і зніміть кришку батарейного відсіку.
2. Вставте три батареї типу AA (не входить до комплекту) у батарейний відсік (**B**). Переконайтеся, що ви вставили батарейки з правильною полярністю. Полярність позначена у відсіку.
3. Встановіть на місце кришку батарейного відсіку і переконайтеся, що вона закрита належним чином. Затягніть гвинт, щоб зафіксувати кришку батарейного відсіку.



Посібник з експлуатації

Одноразова гра:

найдіть кнопку ввімкнення на верхній частині іграшки. Натисніть кнопку (C) і утримуйте протягом однієї секунди, а потім відпустіть, щоб увімкнути.

Іграшка увімкнеться і гратиме протягом 10 хвилин, після чого автоматично вимкнеться. Щоб завершити сеанс гри раніше, ніж через 10 хвилин, натисніть кнопку ввімкнення та утримуйте її протягом однієї секунди і відпустіть.

Грати цілий день:

Знайдіть кнопку ввімкнення на верхній частині іграшки. Натисніть кнопку на 2-4 секунди, а потім відпустіть, щоб увімкнути іграшку. Іграшка трічі подасть звуковий сигнал, щоб повідомити вам, що режим "Грати цілий день" активовано. Режим "Грати цілий день" триває 6,5 годин. Під час цього режиму іграшка буде:

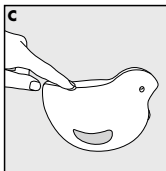
- Грати 10 хвилин, відпочивати 2 години. Під час відпочинку увімкнений датчик руху.

Під час відпочинку в режимі "Грати цілий день", якщо в радіусі 90-120 сантиметрів перед іграшкою буде виявлено рух, вона увімкнеться на 2 хвилини. Після того, як кіт піде, іграшка знову буде відпочивати протягом 2 години.

Примітка: датчик руху знаходиться спереду іграшки.

Переконайтеся, що іграшка знаходиться в безпечній ігровій зоні, де кіт може проходити повз неї. Існує затримка в 25 секунд після 2 хвилин гри, перш ніж буде виявлено наступний рух.

Щоб вимкнути іграшку в режимі "Грати цілий день", швидко натисніть кнопку ввімкнення на верхній частині іграшки, а потім відпустіть її.

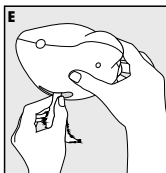
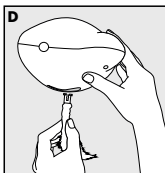


Заміна пір'яного блоку:

1. Натисніть і утримуйте кнопку живлення, доки не почуєте п'ять звукових сигналів, потім відпустіть. Одразу за тим натисніть і відпустіть кнопку ще раз. Це призведе до того, що пір'яний блок залишиться у фіксованому положенні.

2. Обережно потягніть пір'яний блок, доки він не зіскочить з утримуючого штифта (D). Він трохи розтягнеться, перш ніж вискочить. Зверніть увагу на орієнтацію пластикового кінця затискача.

3. Для заміни утримуйте новий пір'яний блок, намагаючись зорієнтувати кінець пластикового затискача, як показано на малюнку. Вирівняйте його з утримуючим штифтом і натисніть, доки не відчуєте, що він знову зафіксувався (E). Обережно потягніть за перо, щоб переконатися, що воно надійно закріплене на фіксуєму штифті.



Для забезпечення належного функціонування

- Не змішуйте старі та нові батареї.
- Не змішуйте стандартні, лужні та акумуляторні батареї.
- Не використовуйте акумуляторні батареї.
- Розряджені батареї слід негайно вилучити. Не викидайте батареї разом із побутовими відходами.

Відповідність

CE Корпорація Radio Systems Corporation заявляє, що наступний продукт відповідає Основним вимогам Директиви EMC 2014/30/EU та Директиви RoHS 2 (EU) 2015/863

Несанкціоновані зміни або модифікації обладнання, не схвалені корпорацією Radio Systems Corporation, можуть порушувати норми ЄС щодо електромагнітної сумісності, позбавляти користувача права експлуатувати обладнання та призвести до анулювання гарантійних зобов'язань. Цим Radio Systems Corporation заявляє, що ця частина відповідає основним вимогам та іншим відповідним положенням. Декларація про відповідність можна знайти за адресою: http://www.petsafe.com/customer-care/eu_docs.php.

IC Цей пристрій відповідає стандартам RSS Міністерства промисловості Канади, що не потребують ліцензування. Експлуатація пристрою можлива за двох умов: (1) цей пристрій не повинен створювати проблем, і (2) цей пристрій повинен втримувати будь-які взаємодії, в тому числі ті, що можуть спричинити небажані збої в роботі пристрою.

Цей пристрій відповідає чинним вимогам щодо електромагнітної сумісності, визначеним АСМА (Австралійським управлінням з питань зв'язку та засобів масової інформації).

Умови використання та обмеження відповідальності

1. Умови використання

Використання цього продукту залежить від прийняття вами без змін умов, положень та повідомлень, що містяться з цим продуктом. Використання цього продукту означає прийняття всіх таких положень, умов та повідомлень. Якщо ви не бажаєте приймати ці положення, умови та повідомлення, будь ласка, поверніть невикористаний виріб в оригінальній коробці за власний рахунок і на свій ризик до відповідного центру обслуговування клієнтів разом із документом, що підтверджує покупку, для отримання повного відшкодування.

2. Належне використання

Належне використання включає в себе, без обмежень, ознайомлення з усім Посібником з експлуатації виробу та будь-якими конкретними положеннями щодо безпеки. Специфічний темперамент або розмір/вага вашого улюбленця можуть не підходити для цього виробу. Якщо ви не впевнені, чи підходить цей продукт для вашого улюбленця, проконсультуйтеся з ветеринарним лікарем або сертифікованим тренером перед використанням. Для виробів що використовуються з домашніми тваринами, які потребують дресирування, корпорація Radio Systems Corporation рекомендує не використовувати ці тренувальні вироби, якщо ваш домашній улюбленець агресивний, і не несе відповідальності за визначення придатності в кожному конкретному випадку.

3. Заборона незаконного або забороненого використання

Цей виріб призначений лише для використання з домашніми тваринами. Цей продукт не призначений для заподіяння шкоди, травмування або провокування. Використання цього виробу не за призначенням може призвести до порушення федеральних, державних або місцевих законів.

4. Обмеження відповідальності

За жодних обставин корпорація Radio Systems Corporation або будь-яка з її дочірніх компаній не несуть відповідальності за (i) будь-які прями, непрямі, випадкові, спеціальні або побічні збитки та/або (ii) будь-які втрати або збитки, що виникають внаслідок або пов'язані неправильним використанням цього продукту. Покупець бере на себе всі ризики та відповідальність, пов'язані з використанням цього Продукту в повній мірі, дозволеної законом.

5. Зміна умов та положень

Корпорація Radio Systems Corporation залишає за собою право час від часу змінювати умови, положення та повідомлення, що стосуються цього продукту. Якщо такі зміни були повідомлені вам до початку використання цього виробу, вони є обов'язковими для вас як якщо вони включені в цей документ.

Radio Systems Corporation
10427 PetSafe Way
Knoxville, TN 37932
+1 (865) 777-5404

Radio Systems PetSafe Europe Ltd.
2nd Floor, Elgee Building, Market Square
Dundalk, Co. Louth, A91 YR9X Ireland
+353 (0) 76 892 0427
petsafe.com

Radio Systems Australia Pty Ltd.
Suite 11001
Australia Fair Office Towers
36 Marine Parade, Southport
QLD 4215, Australia
+61 (0) 7 5556 3800

AW400-2447-19

©2019 Radio Systems Corporation